

Gres natural todo masa
Solid natural Klinker



SERIE **Ibiza** & SERIE **Cadí**
NOVEDADES / NEW

cc
cerámicas calaf s/a



Base 27,5x27,5x1,6 BIS Blanco Liso

SERIE Ibiza

Gres natural extruido sin esmaltar
 Unglazed natural extruded Klinker

PON UN TROZO DE LA ISLA BLANCA EN TU CASA


Una mañana de agosto, una solitaria playa de arena blanca y un largo paseo. Imagina que ese paseo cruza tu jardín, recorre el salón y entra en tu moderno dormitorio. Con la nueva Serie Ibiza es posible.

Blancos y grises puros todo masa, que harán de tu hogar una prolongación de tus mejores paisajes. Nunca lo natural había sido tan preciso, ni tan real.

A PIECE OF THE WHITE ISLAND IN YOUR HOME

August morning, a lone white sandy beach and a long walk. Imagine that this walk cross your garden, goes over the living room and arrive to your modern bedroom. With the new Ibiza Series is possible.

Pure white and gray all mass colors, which will make your home an extension of your best landscapes. Nature had never been so precise, and so real.



COLORES BLANCO Y GRIS
 WHITE AND GRAY COLORS



Suelos innovadores, que le harán feliz a usted y también a los que más quiere.
 Innovative pavements, that will make happy to you and those who you most love.



Base 27,5x27,5x1,6 BIS Blanco Liso



Base 27,5x27,5x1,6 BIS Gris Liso

TEXTURAS Y ACABADOS EXCLUSIVOS

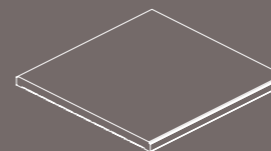
Resistentes, duraderos, naturales y vanguardistas. Así son nuestros nuevos pavimentos: fabricados con arcillas caoliníticas cocidas a más de 1100°C, que nos permiten nuevos colores, baja absorción y resistencia a heladas. Protegidos para ayudar a prevenir las manchas, permiten disfrutar de unos pavimentos modernos, cómodos y agradables, con mínimo mantenimiento. Se complementan con texturas tan variadas como una corteza de pino (Pino) o un paisaje lunar (Luna). Bajo demanda, rectificamos las baldosas por sus cuatro lados, para utilizarlas como baldosas de precisión.

EXCLUSIVE TEXTURES AND FINISHES

Resistant, durable, natural and in vanguard. Such are the new floors: manufactured with kaolinitic clays and fired at over 1100°C, provide us new colours, low absorption and frost resistance. Protected to make them more resistant to stains, allow to enjoy of modern floors, comfortable and pleasant, with a minimum maintenance. These are complemented with textures as assorted as pine bark (Pino) or a moonscape (Luna). Under demand, we rectify the tiles on all four sides, to be used as tiles of precision.

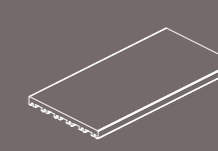
Formatos disponibles Available formats

BASE



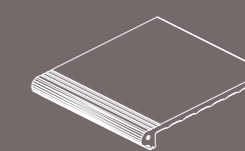
36,5x36,5x1,7cm
 27,5x27,5x1,6cm
 13,5x27,5x1,6cm

RASILLA




13,5x27,5x1,3cm

PELDAÑO



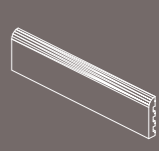
36,5x32cm
 27,5x32cm

VIERTEAGUAS



27,5x32cm

ZÓCALO



27,5x6,5cm




Base 27x27x1,6 BIS y peldaño 27x31 BIS Xocolat Liso

SERIE Cadí

Gres extruido
sin esmaltar
Unglazed natural
extruded Klinker

NOVEDADES
NEW



COLORES
ROJO RED Y
XOCOLAT
ROJO RED
AND XOCOLAT
COLORS

TODO TERRENO, TODO NATURAL

Un producto natural todo masa, de baja absorción, con un gran rendimiento mecánico, que garantiza infinidad de aplicaciones con óptimos resultados. Colores fuertes, con personalidad, que denotan una calidez y dureza propias del mejor klinker natural. Y como valor añadido, le sorprenderán los efectos de nuestras nuevas propuestas en texturas únicas y acabados precisos.

ALL ROAD, ALL NATURAL

A natural product, all mass, of low absorption, with a high mechanical performance, that ensure many applications with excellent results. Strong colours, with personality, which denote a warmth and hardness own of the best natural klinker. And as an added value, you will be amazed for the effects of our new proposals in unique textures and precise finishes.



La Serie CADÍ es ideal tanto para exteriores como para interiores.
CADI Series are ideal for both outdoor and indoor.



Base 27x27x1,6 BIS Rojo Cereza Rústico



Base 27x27x1,6 BIS Rojo Cereza Liso

MEJORA CONSTANTE

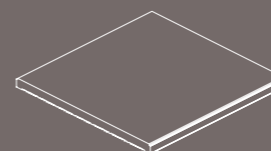
Fruto de nuestro afán de superación y mejora, estos nuevos materiales han sido creados para atender tanto a las corrientes de diseño actuales como a la demanda de los mercados con climatologías exigentes, lo cual se ha logrado gracias a nuestra experiencia (desde 1966), a la inversión constante de tecnología en fábrica y, sobre todo, a nuestra obsesión para atender al cliente, con la evolución de nuevos productos acorde con la exigencia de combinar la tradición con la modernidad. El resultado son los nuevos colores Xocolat y Rojo-Red de nuestra Serie Cadí.

DESIRE TO IMPROVE

As a result of our desire of overcoming and improvement, these new materials have been created to serve both the current design flows, and the demand of the markets with hard weather, which has been achieved thanks to our experience (since 1966), to continued investment in plant technology, and above all, to our obsession to serve the customer, with the development of our products according to the requirement to combine tradition with modernity. The result is the new colours Xocolat and Rojo-Red of our Cadí Series.

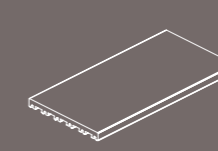
Formatos disponibles Available formats

BASE



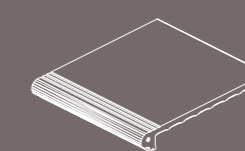
36x36x1,7 cm
27x27x1,6 cm
13x27x1,6 cm

RASILLA




13x27x1,3cm

PELDAÑO



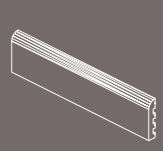
36x31cm
27x31cm

VIERTEAGUAS



27x31cm

ZÓCALO



27x6,5cm

Acabados Finishes



STD

Corte de pieza por alambre. Acabado estándar. Junta 8-10 mm.
Piece cut with wire. Standard finish. 8-10 mm joint.



BIS

Corte de pieza con todos los extremos biselados. Acabado avanzado. Junta 8-10 mm.
Piece cut with all beveled ends. Advanced finishing. 8-10 mm joint.



REC

Opcional: corte de pieza con todos los extremos rectificadas. Garantiza una precisión de acabado superior a cualquier pieza natural. Junta 2-3 mm.
Optional: piece cut with all rectified ends. Ensures a precision superior to any natural piece. 2-3 mm joint.



Texturas Textures


LISO

RÚSTICO

LUNA

ARENA

PINO



Protecciones Protections

PLUS ❄️

Pieza lista para luchar contra eflorescencias, sales, heladas y facilitar su colocación.
Piece ready to fight against efflorescence, salt, ice and facilitate its placement.

PLUS2 💧

Lo mismo que PLUS más: pieza lista para luchar contra las manchas y productos químicos.
Same as PLUS and: piece ready to fight against stains and chemicals.

Formatos y Packing List Formats and Packing List

Cadí & Ibiza
SERIES

Serie IBIZA piezas, colores y texturas IBIZA series pieces, colors and textures	BLANCO			GRIS				PACKING LIST				
	LISO	LUNA	PINO	LISO	ARENA	LUNA	PINO	Piezas / m²-ml Pieces / sqm-lm	Peso / pieza (kg) Weight / piece (kg)	Piezas / palet Pieces / pallet	Piezas / paquete Pieces / package	Paquetes / palet Packages / pallet
Base 27,5x27,5x1,6cm BIS PLUS2 REC	X		X	X	X	X	X	12,50	2,40	576	12	48
Base 36,5x36,5x1,7cm BIS PLUS2 REC	X	X		X				7,10	4,00	266	7	38
Base 13,7x27,5x1,6cm BIS PLUS2	X		X	X			X	25,00	1,20	1536	16	96
Vierteaguas 27,5x32cm BIS PLUS2		X		X				3,50	3,30	384	8	48
Peldaño 27,5x32cm BIS PLUS2 REC	X	X	X	X	X	X	X	3,50	3,30	384	8	48
Peldaño 36,5x32cm BIS PLUS2 REC				X				2,70	4,80	288	8	36

Piezas no biseladas

Rasilla 13,7x27,5x1,3cm STD PLUS	X			X				25,00	0,80	1920	20	96
Zócalo 27,5x6,5cm STD PLUS	X			X				3,50	0,40	3840	40	96

Serie CADÍ Novedades piezas y colores New CADÍ series pieces and colours	XOCOLAT				ROJO RED		PACKING LIST				
	LISO	RÚSTICO	LUNA	PINO	LISO	RÚSTICO	Piezas / m²-ml Pieces / sqm-lm	Peso / pieza (kg) Weight / piece (kg)	Piezas / palet Pieces / pallet	Piezas / paquete Pieces / package	Paquetes / palet Packages / pallet
Base 27x27x1,6cm BIS PLUS2 REC	X	X	X	X	X	X	12,75	2,40	576	12	48
Base 36x36x1,7cm BIS PLUS2 REC	X						7,30	4,00	266	7	38
Base 13,4x27x1,6cm BIS PLUS2	X	X	X	X	X	X	25,50	1,20	1536	16	96
Vierteaguas 27x31cm BIS PLUS2	X				X		3,60	3,40	384	8	48
Peldaño 27x31cm BIS PLUS2 REC	X	X	X	X	X	X	3,60	3,40	384	8	48
Peldaño 36x31cm BIS PLUS2 REC					X		2,80	4,80	288	8	36

Piezas no biseladas

Rasilla 13x27x1,3cm STD	X			X			25,50	0,80	1920	20	96
Zócalo 27x6,5cm STD	X			X			3,60	0,40	3840	40	96

El cálculo de piezas por m²/ml es con junta de 1cm incluida.
The calculation of pieces per sqm/lm includes a joint of 1cm.

Características Técnicas

Technical Data

Serie CADÍ Novedades – Norma / Standard EN-14411:2003
 Grupo All_{a-2} Anexo C Parte 2 (natural)
 Serie IBIZA – Norma / Standard EN-14411:2003
 Grupo All_{b-2} Anexo E Parte 2 (natural)

CARACTERÍSTICAS Y NORMATIVA SPECIFICATIONS AND STANDARD	SERIE CADÍ NOVEDADES	SERIE IBIZA
Absorción de agua <i>Water absorption</i> UNE-EN ISO 10.545/3	≤ 5%	≤ 3%* * Hidrofugado / <i>Waterproofed</i>
Medidas de longitud / <i>Measurements</i> UNE-EN ISO 10.545/2: ± 2%	Cumple norma <i>Meets standard</i>	Cumple norma <i>Meets standard</i>
Planimetría / <i>Flatness</i> UNE-EN ISO 10.545/2: ± 1.5%	Cumple norma <i>Meets standard</i>	Cumple norma <i>Meets standard</i>
Choque térmico / <i>Thermal shock</i> UNE-EN ISO 10.545/9	Resiste <i>Resists</i>	Resiste <i>Resists</i>
Dilatación térmica lineal / <i>Thermal expansion linear</i> UNE-EN ISO 10.545/8	< 3x10 ⁻⁶ /°C (±3,7%)	< 5x10 ⁻⁶ /°C (±3,7%)
Resistencia a la flexión / <i>Flexion resistance</i> UNE-EN ISO 10.545/4	> 16 N/mm ² (mín. ≥ 13 N/mm ²)	> 13 N/mm ² (mín. ≥ 9 N/mm ²)
Desgaste por abrasión / <i>Abrasion resistance</i> UNE-EN ISO 10.545/6	< 300 mm ³ (≤ 514 mm ³)	< 500 mm ³ (≤ 1062 mm ³)
Resistencia a heladicidad / <i>Frost resistance</i> UNE-EN ISO 10.545/12	Sin defectos <i>No defects</i>	Sin defectos <i>No defects</i>
Resistencia a productos de limpieza y químicos <i>Resistance to cleaning products and chemicals</i> UNE-EN ISO 10.545/13 (Min. UB)	UA - ULA - UHA	UA - ULA - UHA
Coefficiente de deslizamiento / <i>Slipperiness</i> UNE-EN 12633:2003	> 45 Clase 3 / <i>Class 3</i>	> 45 Clase 3 / <i>Class 3</i>

CARACTERÍSTICAS Y RECOMENDACIONES.- Pavimentos extrudidos, gresificados, sin esmaltar, fabricados con arcillas muy selectas, cocidos a más de 1.100°C, que le confieren las características especiales de valor decorativo similares a la tierra cocida pero con unas prestaciones superiores. Estos pavimentos dan respuesta a las corrientes de diseño actuales, siendo muy versátiles y combinables. Se recomiendan tanto para exteriores como para interiores.

Los pavimentos naturales pueden tener una ligera variación de medidas. **Se recomienda instalarlas con una junta de 8 a 10 mm.** En caso del pavimento **rectificado, opcional REC, permite reducir la junta hasta 2-3 mm.**

El gres natural tiene normalmente variaciones de color entre las piezas de un mismo lote de producción. Además, algunas piezas pueden tener pequeñas imperfecciones. Estas características son cualidades de las baldosas rústicas y se deben considerar como normales.

La variación de medidas, planimetría, tono y escantillados, dentro de la normativa establecida, no deben considerarse en ningún caso como defectos de producción.

Debido a la naturaleza de este material, al efectuar la colocación, es conveniente **mezclar piezas de distintas cajas o palets**, para conseguir un mejor efecto estético. Asimismo se recomienda **colocar todas las piezas en el mismo sentido de las estrías** que se observan en su parte inferior. Se recomienda utilizar varias piezas representativas de las variaciones de color antes de la decisión final. Una sola muestra puede no ser suficientemente representativa. Por ello, se aconseja utilizar varias piezas para determinar la variación de tonos actualizada.

LÍMITES DE RESPONSABILIDAD.- Cerámicas Calaf, S.A. no asume ninguna responsabilidad por la mala colocación y/o tratamiento del material. Es responsabilidad del consumidor asegurar que el producto es adecuado para cada situación o zona de uso.

La empresa no dará garantía, expresa o implícitamente, de la resistencia abrasiva y antideslizante de la superficie en cuanto a tratamientos y mantenimientos posteriores que se hayan realizado.

FOTOGRAFÍAS.- Las fotografías de este catálogo se ofrecen como representativas en general y no necesariamente del color exacto del material.

SPECIFICATIONS AND RECOMMENDATIONS.- Extruded, fired to flintware (KLINKER), unglazed tiles. Made with the finest clays, fired at over 1,100°C, giving them a special decorative effect similar to terracotta. These pavements give answer to the current design flows, and are very versatile and combinable. And are recommended for both outdoor and indoor.

There may be slight variations of dimensions. An 8 to 10 mm joint is recommended. In case of rectified tiles, **optional REC, you can reduce the joint at 2-3mm.**

The natural klinker tiles normally have colour variations between different tiles from the same lot. Apart from colour variations, some tiles may have small imperfections. This is characteristic of rustic tiles and must be regarded as normal.

Variations of dimensions, flatness and shade, as well as chipping, within the established standard, are never to be considered production defects.

Since this is a natural material, **it is advisable to mix pieces from different boxes or pallets during laying in order to obtain a better aesthetic effect.** As usual with extruded tiles, **it is recommended to lay all the pieces with the grooves on the lower surface running in the same direction.** It is advisable to use several pieces representative of colour variations before reaching a final decision. A single sample may not be representative. It is therefore advisable to use several pieces to determine the real variation of shade.

LIMITS OF RESPONSIBILITY.- Cerámicas Calaf, S.A. assumes no responsibility arising from poor laying or mistreatment of the material. It is the user's responsibility to ensure that the product is suitable for the type and place of use.

No guarantee, express or implied, is offered regarding the abrasion resistance or slipperiness of the surface after it has undergone treatment or maintenance.

PHOTOGRAPHS.- All the photographs in this catalogue are intended as a general representation and do not necessarily match the exact colour material.


cerámicas calaf s/a

Cerámicas Calaf, SA
Ctra. Folquer a Jorba km. 38,2
08280 Calaf
(BARCELONA - Spain)

Tel.: (+34) 93.869.82.50
Fax: (+34) 93.869.92.69
info@ceramicascalaf.com
www.ceramicascalaf.com

